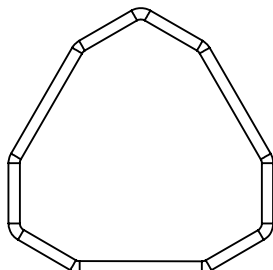


1

Lägg sittpuffen med undersidan uppåtvänd.



2

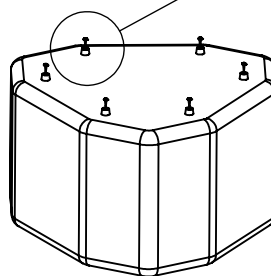
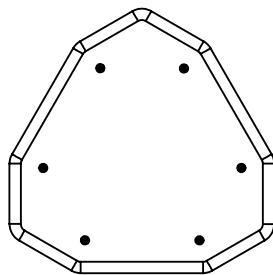


Möbeltass 6 st.



STRX 5,0x25 6 st.

Placera ut tassarna på puffens undersida enligt bilden och skruva fast med STRX 5,0x25. Känn efter på puffens undersida så att det är plant och ej dubbelt tyg där tasserna monteras. Var försiktig så att tassarna inte dras åt för hårt, det räcker att dra åt skruven precis så att tassarna inte roterar.



3

Vänd på puffen så att den står med tassarna mot golvet.

